

Anleitung für Autohändler

Gut zu wissen:

In unserem Shop sehen Sie all unsere rabattierten Fahrzeuge. Marken und Modelle, die dort nicht aufgeführt sind, sind nicht in unseren Rahmenverträgen enthalten.

Damit der Berechtigungsschein die nötige Aktualität hat, beantragen Sie diesen bitte erst, wenn Sie sich für eine Automarke entschieden haben (das Modell ist egal). Der Berechtigungsschein muss vor oder zeitgleich mit dem Kaufvertrag ausgestellt werden, nicht nachträglich (wann die Zulassung erfolgt, ist hierbei irrelevant).

Zögern Sie nicht, uns bei Fragen zu kontaktieren. Wir helfen Ihnen gerne weiter. ☺

1. Kundenadresse anlegen

Bitte gehen Sie auf Ihr Benutzerprofil.

The screenshot shows the BEGECA logo (Beratung · Beschaffung · Logistik) and navigation links for 'Shop' and 'Produktverwaltung'. The user 'Max Liefermann' is logged in, with a dropdown menu open showing options: 'sup@someoner.de', 'Benutzerprofil', and 'Abmelden'.

In diesem Adressbuch können Sie Ihre Kunden anlegen.

Ihr Benutzerprofil

Adressbuch

Hier können Sie Adressen anlegen, die zur Zulassung von Fahrzeugen verwendet werden können.

Firma / Name	Straße	Hausnummer	Postleitzahl	Ort	Typ	Aktionen
Peter Privatmann Beispiel	Privatstraße	1	12345	Privatstadt	Person	Bearbeiten
Firma GmbH Beispiel	Firmenstraße	24	54321	Firmenstadt	Firma	Bearbeiten

[Neuen Eintrag erstellen](#)

Wichtig! Achten Sie darauf, ob es sich beim Account-„Typ“ um eine **Firma/Institution** handelt (das Fahrzeug wird gewerblich zugelassen), oder um eine **Privatperson/Mitarbeiter** einer Firma/Institution (das Fahrzeug wird privat zugelassen). Die Kundenadresse muss mit der Zulassungsadresse übereinstimmen.

Ihr Benutzerprofil

Neuen Adress-Eintrag erstellen

→ Typ

Firma

Privatperson

Nur bei gewerblicher Zulassung: das **Institutionskennzeichen (IK)** oder die **Betriebsstättennummer (BSNR)** ist eine Nummer, mit der medizinische Einrichtungen mit der Krankenkasse abrechnen (Ärzte, Pflegedienste, Fahrdienste, Apotheken, ...) und wird bei Einrichtungen dieser Art benötigt. Bei kirchlichen Institutionen wie Caritas, Diakonie, ... oder gemeinnützigen Firmen/Vereinen brauchen wir diese Nummer nicht.

→ Institutionskennzeichen*

[Erstellen](#)

2. Auswahl des Fahrzeugs

Wählen Sie in unserem **Shop** die Kachel **Fahrzeuge** aus.

Anschließend können Sie die gewünschte **Automarke** oder **Motorisierung** auswählen.

Unsere Topangebote



Ein Angebot von Autohaus Walter Coenen:
Mazda CX-60 AWD PHEV PRIME-LINE
Barpreis: **32.425€ inkl. Auslieferungskosten**
Full Service Leasing: **ab 389,-€ ohne Anzahlung & inkl. Auslieferungskosten**
Fordern Sie gerne im Shop Ihren Berechtigungsschein an.
[Angebot herunterladen](#)



Der Frühling ist da! Und auch in diesem Jahr, pünktlich zum Mai Start, möchte das **Autohaus Bleker GmbH** Ihnen wieder eine Ihrer aktuellen **Spring DEAL** **Sonderaktionen** vorstellen.
Im Rahmen des **Spring DEAL 2025**, hat Bleker wieder sensationell günstige Angebote zusammengeschürt.
Zum Beispiel für Deutschlands **günstigsten Kombi** den **Dacia Jogger** zu einer **Leasingrate von nur 96,-€ netto**
[Diese und alle weiteren Angebote finden Sie hier](#)
[Angebot herunterladen](#)



Sunorder - Unser Partner für erneuerbare Energien
Die Sunorder GmbH hat es sich von Beginn an zum Ziel gesetzt, mit qualitativ hochwertigen Produkten fossile Brennstoffe durch erneuerbare Energiequellen zu ersetzen. Ihre Leistungsfähigkeit und Produkte gliedern sich im wesentlichen in 3 Themenbereiche:
1. Erneuerbare Energien
2. E-Mobilität
3. Energieeffizienz durch Kombination aus PV & E-Mobilität
Haben Sie Interesse an diesen Themen? Melden Sie sich bei service@begeca.de
Bildnachweis: Jim Whit Nr: 137348470

Alle Angebote der Begeca

Entdecken Sie unsere verschiedenen Kategorien



Fahrzeuge



Personal-Dienstleistungen



Kommunikation



Büroausstattung



Hyundai Inster - elektrisch

Hyundai PKW SUV Elektrisch
Elektro E-Tech Leasing Kauf

Leasing

Mitarbeiter: Sie sparen 8%
Institutionen / Firmen: Sie sparen 8%

Kauf

Mitarbeiter: Sie sparen 16%
Institutionen / Firmen: Sie sparen 16%

Anzahl Berechtigungsscheine

[Berechtigungsschein anfordern](#)

[Zu den Modellen](#)

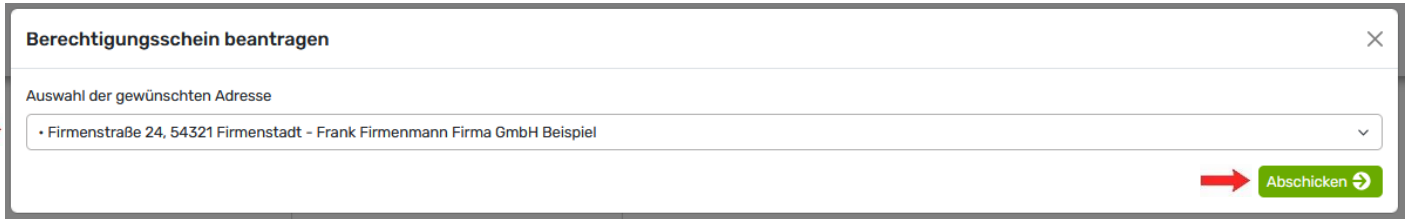
← Hier sehen Sie Ihre Rabatte für **Leasing** und **Kauf**.

← Wählen Sie ggf. die gewünschte **Anzahl** der Berechtigungsscheine.

← Gehen Sie nun auf **Berechtigungsschein anfordern**.

3. Auswahl des Kunden

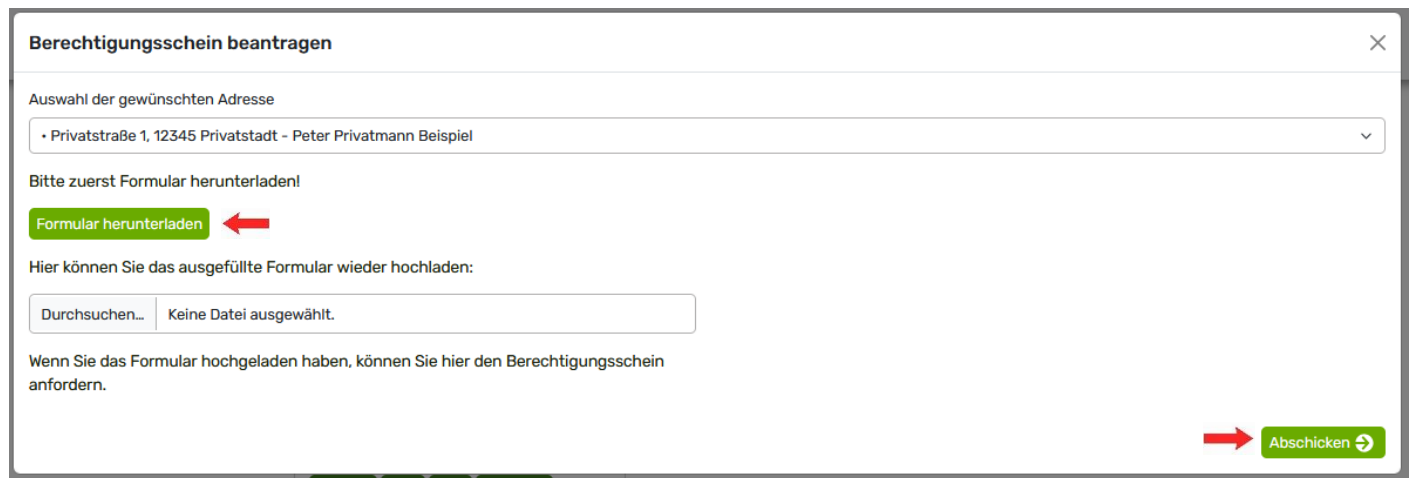
Nun wählen Sie die gewünschte, zuvor angelegte Kundenadresse aus:



The screenshot shows a web form titled 'Berechtigungsschein beantragen'. It has a close button (X) in the top right. Below the title is a section 'Auswahl der gewünschten Adresse' with a dropdown menu. The selected address is 'Firmenstraße 24, 54321 Firmenstadt - Frank Firmenmann Firma GmbH Beispiel'. A red arrow points to the dropdown. At the bottom right, there is a green button labeled 'Abschicken' with a right-pointing arrow. Another red arrow points to this button.

Bei einer **Firma/Institution** können Sie die Berechtigungsscheinanfrage jetzt abschicken – Fertig!

Bei einer **Privatperson** benötigen wir ein **Formular**, das vom Kunden und dessen Arbeitgeber ausgefüllt werden muss. Dieses können Sie hier runter- und anschließend ausgefüllt wieder hochladen – Fertig!

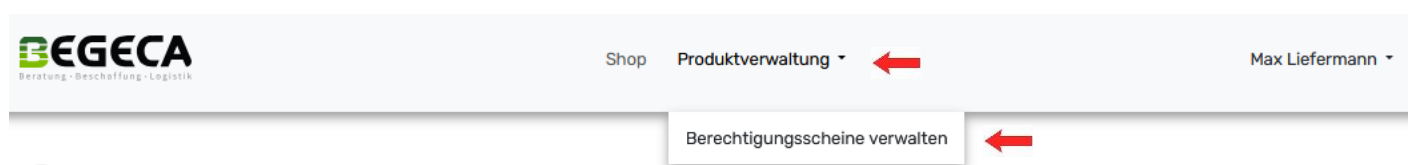


The screenshot shows the same 'Berechtigungsschein beantragen' form, but for a private person. The address dropdown is 'Privatstraße 1, 12345 Privatstadt - Peter Privatmann Beispiel'. Below the address, there is a section 'Bitte zuerst Formular herunterladen!' with a green button 'Formular herunterladen' and a red arrow pointing to it. Below that, it says 'Hier können Sie das ausgefüllte Formular wieder hochladen:' followed by a file upload area with a 'Durchsuchen...' button and the text 'Keine Datei ausgewählt.'. At the bottom right, there is a green button 'Abschicken' with a right-pointing arrow. A red arrow points to this button.

Der Berechtigungsschein wird Ihnen per E-Mail zugeschickt. Außerdem können Sie diesen jederzeit in diesem Portal einsehen und erneut runterladen. **Danach brauchen Sie nichts weiter zu tun, bis Ihr Fahrzeug zugelassen ist.**

4. Übersicht der Berechtigungsscheine

Unter **Produktverwaltung/Berechtigungsscheine verwalten** können Sie alle angeforderten Berechtigungsscheine und deren Status einsehen.



The screenshot shows the top navigation bar of the BEGECA portal. On the left is the BEGECA logo with the tagline 'Beratung - Beschaffung - Logistik'. In the center, there are navigation links: 'Shop' and 'Produktverwaltung' with a dropdown arrow. A red arrow points to the 'Produktverwaltung' dropdown. On the right, there is a user profile 'Max Liefermann' with a dropdown arrow. Below the navigation bar, a dropdown menu is open, showing the option 'Berechtigungsscheine verwalten' with a red arrow pointing to it.

Übersicht der Berechtigungsscheine

Hier sehen Sie alle Berechtigungsscheine.

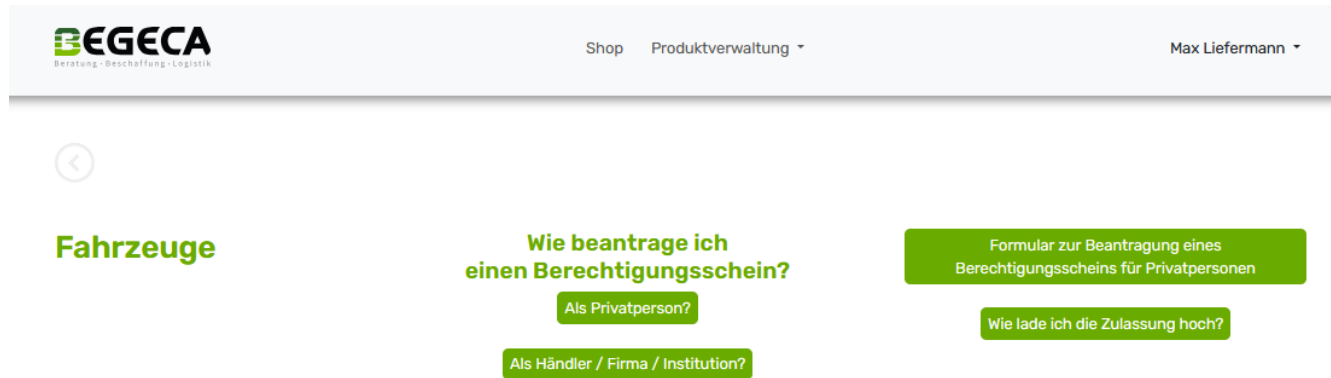
Max Mustermann, Volvo XC60, ... Suchen

BRS	Antragsteller	Produkt	Status	Erinnerungsstatus	Aktionen
6	Privat Person	Mazda 2 - Hybrid	Abrufschein noch nicht erhalten	0 mal erinnert	Öffnen
3	Julian Firmenmann	DS 4 - Verbrenner	Zulassung noch nicht hochgeladen	0 mal erinnert	Öffnen

5. Zulassungskopie hochladen

Wenn das Fahrzeug zugelassen ist, benötigen wir eine Kopie des Fahrzeugscheins oder des -briefs, um den Vorgang abzuschließen. Lesen Sie bitte hierzu die separate Schrittbeschreibung „Zulassung hochladen“.

Sie finden alle Schrittbeschreibungen sowie das Mitarbeiter-Formular in unserem „Shop“ auf der Seite „Fahrzeuge“ zum downloaden:



The screenshot shows the BEGECA website header with the logo on the left, navigation links for 'Shop' and 'Produktverwaltung' in the center, and the user name 'Max Liefermann' on the right. Below the header is a navigation breadcrumb with a back arrow and the text 'Fahrzeuge'. The main content area features a central heading 'Wie beantrage ich einen Berechtigungsschein?' with two sub-links: 'Als Privatperson?' and 'Als Händler / Firma / Institution?'. To the right, there are two green buttons: 'Formular zur Beantragung eines Berechtigungsscheins für Privatpersonen' and 'Wie lade ich die Zulassung hoch?'.

Bei Fragen sind wir gerne für Sie da!

Wir bedanken uns für die Zusammenarbeit mit der BEGECA.

Ihr BEGECA Service-Team